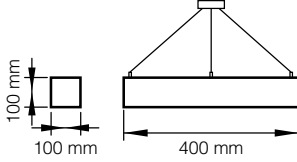


## NORA SERİSİ | SERIES MS 503 (Ø400 mm)



Teknik Çizim | Technical Drawing



Model .2700K	Gerilim Voltage	Aktif Güç Active Power	Işık Akısı Luminous Flux	CRI
MS 503(Ø400mm)	220 V	25 W	1288 lm	>80

Model .3000K	Gerilim Voltage	Aktif Güç Active Power	Işık Akısı Luminous Flux	CRI
MS 503(Ø400mm)	220 V	25 W	1533 lm	>80

Model .4000K	Gerilim Voltage	Aktif Güç Active Power	Işık Akısı Luminous Flux	CRI
MS 503(Ø400mm)	220 V	25 W	1825 lm	>80

Model .6500K	Gerilim Voltage	Aktif Güç Active Power	Işık Akısı Luminous Flux	CRI
MS 503(Ø400mm)	220 V	25 W	2171 lm	>80

Alüminyum gövde  
Aluminium body

Opal Difüzör  
Opal Diffuser

120°

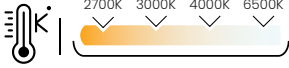
CRI 80

CRI 90

220-240V

IP 20

3 Yıl  
3 Years



DALI, Dim Seçeneğiyle  
with DALI, Dim Options

Gövde Rengi Seçenekleri  
Body Color Options

Siyah  
Black

Beyaz  
White

RAL

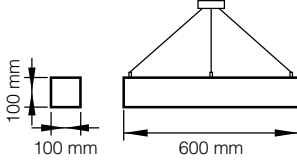
\*Diğer CRI'lar da mevcuttur, lütfen danışın. | Other CRI available, please consult.

\*Katalogta yer alan tüm ölçü ve teknik değerler nominal değerler olup ±%10 tolerans gösterebilir. | All dimensions and technical data provided in the catalogue are nominal values and may vary within a ±10% tolerance.

## NORA SERİSİ | SERIES MS 503 (Ø600 mm)



Teknik Çizim | Technical Drawing



Model .2700K	Gerilim Voltage	Aktif Güç Active Power	Işık Akısı Luminous Flux	CRI
MS 503(Ø600mm)	220 V	58 W	2990 lm	>80

Model .3000K	Gerilim Voltage	Aktif Güç Active Power	Işık Akısı Luminous Flux	CRI
MS 503(Ø600mm)	220 V	58 W	3559 lm	>80

Model .4000K	Gerilim Voltage	Aktif Güç Active Power	Işık Akısı Luminous Flux	CRI
MS 503(Ø600mm)	220 V	58 W	4234 lm	>80

Model .6500K	Gerilim Voltage	Aktif Güç Active Power	Işık Akısı Luminous Flux	CRI
MS 503(Ø600mm)	220 V	58 W	5038 lm	>80

Alüminyum gövde  
Aluminium body

Opal Difüzör  
Opal Diffuser

120°

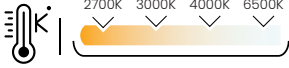
CRI 80

CRI 90

220-240V

IP 20

3 Yıl  
3 Years



DALI, Dim Seçeneğiyle  
with DALI, Dim Options

Gövde Rengi Seçenekleri  
Body Color Options

Siyah  
Black

Beyaz  
White

RAL

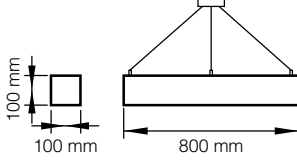
\*Diğer CRI'lar da mevcuttur, lütfen danışın. | Other CRI available, please consult.

\*Katalogta yer alan tüm ölçü ve teknik değerler nominal değerler olup ±%10 tolerans gösterebilir. | All dimensions and technical data provided in the catalogue are nominal values and may vary within a ±10% tolerance.

## NORA SERİSİ | SERIES MS 503 (Ø800 mm)



Teknik Çizim | Technical Drawing



Model .2700K	Gerilim Voltage	Aktif Güç Active Power	Işık Akısı Luminous Flux	CRI
MS 503(Ø800mm)	220 V	105 W	5412 lm	>80

Model .3000K	Gerilim Voltage	Aktif Güç Active Power	Işık Akısı Luminous Flux	CRI
MS 503(Ø800mm)	220 V	105 W	6441 lm	>80

Model .4000K	Gerilim Voltage	Aktif Güç Active Power	Işık Akısı Luminous Flux	CRI
MS 503(Ø800mm)	220 V	105 W	7665 lm	>80

Model .6500K	Gerilim Voltage	Aktif Güç Active Power	Işık Akısı Luminous Flux	CRI
MS 503(Ø800mm)	220 V	105 W	9121 lm	>80

Alüminyum gövde  
Aluminium body

Opal Difüzör  
Opal Diffuser

120°

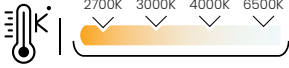
CRI 80

CRI 90

220-240V

IP 20

3 Yıl  
3 Years



DALI, Dim Seçeneğiyle  
with DALI, Dim Options

Gövde Rengi Seçenekleri  
Body Color Options

Siyah  
Black

Beyaz  
White

RAL

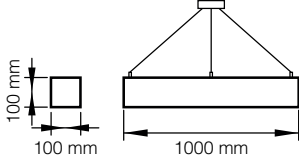
\*Diğer CRI'lar da mevcuttur, lütfen danışın. | Other CRI available, please consult.

\*Katalogta yer alan tüm ölçü ve teknik değerler nominal değerler olup ±%10 tolerans gösterebilir. | All dimensions and technical data provided in the catalogue are nominal values and may vary within a ±10% tolerance.

## NORA SERİSİ | SERIES MS 503 (Ø1000 mm)



Teknik Çizim | Technical Drawing



Model .2700K	Gerilim Voltage	Aktif Güç Active Power	Işık Akısı Luminous Flux	CRI
MS 503(Ø1000mm)	220 V	157 W	8095 lm	>80

Model .3000K	Gerilim Voltage	Aktif Güç Active Power	Işık Akısı Luminous Flux	CRI
MS 503(Ø1000mm)	220 V	157 W	9632 lm	>80

Model .4000K	Gerilim Voltage	Aktif Güç Active Power	Işık Akısı Luminous Flux	CRI
MS 503(Ø1000mm)	220 V	157 W	11461 lm	>80

Model .6500K	Gerilim Voltage	Aktif Güç Active Power	Işık Akısı Luminous Flux	CRI
MS 503(Ø1000mm)	220 V	157 W	13638 lm	>80

Alüminyum gövde  
Aluminium body

Opal Difüzör  
Opal Diffuser

120°

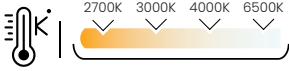
CRI 80

CRI 90

220-240V

IP 20

3 Yıl  
3 Years



DALI, Dim Seçeneğiyle  
with DALI, Dim Options

Gövde Rengi Seçenekleri  
Body Color Options

Siyah  
Black

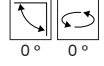
Beyaz  
White

RAL

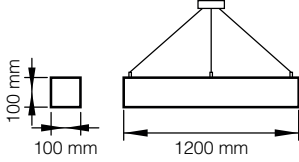
\*Diğer CRI'lar da mevcuttur, lütfen danışın. | Other CRI available, please consult.

\*Katalogta yer alan tüm ölçü ve teknik değerler nominal değerler olup ±%10 tolerans gösterebilir. | All dimensions and technical data provided in the catalogue are nominal values and may vary within a ±10% tolerance.

## NORA SERİSİ | SERIES MS 503 (Ø1200 mm)



Teknik Çizim | Technical Drawing



Model .2700K	Gerilim Voltage	Aktif Güç Active Power	Işık Akısı Luminous Flux	CRI
MS 503(Ø1200mm)	220 V	240 W	12373 lm	>80

Model .3000K	Gerilim Voltage	Aktif Güç Active Power	Işık Akısı Luminous Flux	CRI
MS 503(Ø1200mm)	220 V	240 W	14723 lm	>80

Model .4000K	Gerilim Voltage	Aktif Güç Active Power	Işık Akısı Luminous Flux	CRI
MS 503(Ø1200mm)	220 V	240 W	17520 lm	>80

Model .6500K	Gerilim Voltage	Aktif Güç Active Power	Işık Akısı Luminous Flux	CRI
MS 503(Ø1200mm)	220 V	240 W	20848 lm	>80

Alüminyum gövde  
Aluminium body

Opal Difüzör  
Opal Diffuser

120°

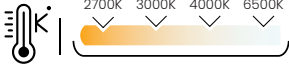
CRI 80

CRI 90

220-240V

IP 20

3 Yıl  
3 Years



DALI, Dim Seçeneğiyle  
with DALI, Dim Options

Gövde Rengi Seçenekleri  
Body Color Options

Siyah  
Black

Beyaz  
White

RAL

\*Diğer CRI'lar da mevcuttur, lütfen danışın. | Other CRI available, please consult.

\*Katalogta yer alan tüm ölçü ve teknik değerler nominal değerler olup ±%10 tolerans gösterebilir. | All dimensions and technical data provided in the catalogue are nominal values and may vary within a ±10% tolerance.